

自宅で手軽に好きなお酒を注いで作れる

『自家製果実酒の作り方』



1


好きな日本酒、焼酎を
140ml程度注ぎます。



ZZZ

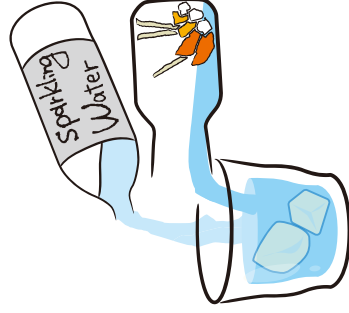
2

冷蔵庫で一晩冷やし、
砂糖が溶けたら美味しい
自家製果実酒の出来上がり。



〈お召し上がり方〉

炭酸水で割ったり、ストレート、
ロック、冬は温めてお楽しみ
ください。



自宅で手軽に好きなお酒を注いで作れる

『自家製果実酒の作り方』



1

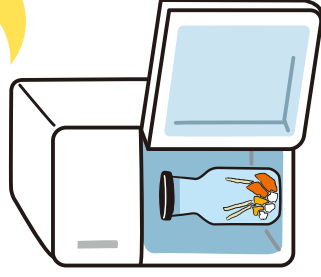
好きな日本酒、焼酎を
140ml程度注ぎます。



ZZZ

2

冷蔵庫で一晩冷やし、
砂糖が溶けたら美味しい
自家製果実酒の出来上がり。



〈お召し上がり方〉

炭酸水で割ったり、ストレート、
ロック、冬は温めてお楽しみ
ください。

